




登山記録に戻る  
 名古屋山桂会のホームページ Top にもどる

|              |   |
|--------------|---|
| 名称           | 山梨県 太刀岡山左岩稜 マルチピッチクライミング  |
| 日時           | 2013年9月14日(土)   |
| メンバー         | 清水、I氏)、Nさん  |
| 記録           | <p>9月14日(土)曇時々晴<br/>                 自宅(春日井市)[5:00]→中央道韮崎IC経由→太刀岡山到着[9:00]<br/>                 登攀開始[10:00]標高870m<br/>                 登攀終了[15:00]標高1070m<br/>                 グレード:5.6~5.9</p> <ul style="list-style-type: none"> <li>● 駐車場から取り付き点、終了点、各々約30分。</li> <li>● 9ピッチのルートであるが各ピッチは20m程度なので、50mダブルロープを半分折にしてトッパー一人、セカンド二人で登った。</li> <li>● ピッチの長い部分は適当ピッチを切って支点をカム、ナッツで作って確保した。</li> <li>● リングボルトが所々にあるが、基本的にはカムによるナチュラルプロテクションによる。</li> </ul> <div style="display: flex; align-items: flex-start;">  <div style="margin-left: 20px;"> <p>駐車場から見た左岩稜線の全景<br/>                     写真左下から右上方へ稜線伝いに<br/>                     上るほぼ全て岩稜のルート<br/>                     ピーク部分が終了点</p> </div> </div> <div style="display: flex; justify-content: space-around; margin-top: 20px;"> <div style="text-align: center;">  <p>Nさん</p> </div> <div style="text-align: center;">  <p>1ピッチ目がいきなり核心のクラック(5.9)</p> </div> </div> |
| 利用した<br>登攀装備 | 50m×φ9mmロープ1本<br>キヤメロット: #0.5、#0.75、#1、#2、#3×3個、#4(なくてもよかった)<br>ナッツ: #7、#9、#11  |
| 所感           | <ul style="list-style-type: none"> <li>● 標高的には低いが、内容、グレード共に充実したものであった。</li> <li>● このルートの開拓者の着眼点に敬意を表したい。</li> <li>● 日当たりが良いため、夏は暑くて不向き。</li> </ul>  |